



PERSONNEL



Lavez vous les mains, en plus des pratiques habituelles (cochez tout ce qui s'applique).

Précautions : contact

Précautions : gouttelettes

Précautions : transmission aérienne

Précautions : transmission aérienne lors d'une intervention médicale générant des aérosols jusqu'à _____ heures
le _____ (date)



Blouse



Masque



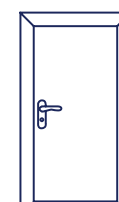
Masque N95



Gants



Protection des yeux



Garder la porte fermée (chambre d'isolement des infections)



Nettoyer et désinfecter l'équipement après usage



Nettoyer et désinfecter l'équipement après usage



Nettoyer et désinfecter l'équipement après usage




Transport médicalement essentiel seulement



Transport médicalement essentiel seulement



Transport médicalement essentiel seulement

 Personnes immunisées seulement



Fréquence accrue du nettoyage et de la désinfection (au moins deux fois par jour)

Instructions spéciales :

DIRECTIVES

1. Mettre sur la porte ou le rideau séparateur du lit d'une personne exigeant des précautions supplémentaires.

- En font partie les personnes symptomatiques avec ou sans agent infectieux confirmé en laboratoire.

2. Cocher tout ce qui s'applique.

Exemple no 1 : Si des précautions contre la transmission par gouttelettes ou contact sont requises.

<input checked="" type="checkbox"/> Précautions : contact	<input checked="" type="checkbox"/> Précautions : gouttelettes	<input type="checkbox"/> Précautions : transmission aérienne
		<input type="checkbox"/> Précautions : transmission aérienne lors d'une intervention médicale générant des aérosols jusqu'à _____ heures le _____ (date)


Exemple no 2a : Si des précautions renforcées contre la transmission par gouttelettes ou contact sont requises.

<input checked="" type="checkbox"/> Précautions : contact	<input checked="" type="checkbox"/> Précautions : gouttelettes	<input type="checkbox"/> Précautions : transmission aérienne
		<input checked="" type="checkbox"/> Précautions : transmission aérienne lors d'une intervention médicale générant des aérosols jusqu'à _____ heures le _____ (date)

Exemple no 2b : Choisir cette option si des précautions contre la transmission aérienne sont requises en tout temps (p. ex. tuberculose)

<input checked="" type="checkbox"/> Précautions : contact	<input checked="" type="checkbox"/> Précautions : gouttelettes	<input checked="" type="checkbox"/> Précautions : transmission aérienne
		<input type="checkbox"/> Précautions : transmission aérienne lors d'une intervention médicale générant des aérosols jusqu'à _____ heures le _____ (date)

3. Choisir cette option en cas de rougeole, varicelle, etc. Consulter le tableau des maladies infectieuses causées par des microorganismes dans le secteur.

<input type="checkbox"/>		Personnes immunisées seulement
--------------------------	---	--------------------------------

4. Lorsque des précautions contre la transmission aérienne ne sont requises que pour une intervention médicale générant des aérosols (p. ex. précautions renforcées contre la transmission par gouttelettes ou contact), les précautions contre la transmission aérienne doivent être maintenues tout au long de l'intervention et en libérant la chambre. Si l'intervention médicale générant des aérosols est permanente, inscrire « CONTINUELLE » dans l'espace prévu pour indiquer la durée.

<input type="checkbox"/> Précautions : transmission aérienne
<input checked="" type="checkbox"/> Précautions : transmission aérienne lors d'une intervention médicale générant des aérosols jusqu'à _____ heures le _____ (date)

5. Dans la section Instructions spéciales, indiquer d'autres renseignements importants sur les précautions (p. ex. : les précautions contre la transmission par contact peuvent être abandonnées 24 h après le début du traitement).

Instructions spéciales :

6. Pour en savoir plus sur les précautions supplémentaires et le moment de les prendre, consulter l'un ou l'autre des documents suivants :

- Le protocole particulier s'appliquant aux précautions supplémentaires (p. ex. : précautions contre la transmission par contact, contre la transmission par gouttelettes, etc.)
- Protocole se rapportant à la maladie en question (s'il y a lieu)
- Précautions supplémentaires : Faits saillants des mesures de prévention et contrôle des infections
- Tableau de la présentation clinique et des précautions empiriques
- Tableau des microorganismes et des maladies infectieuses