
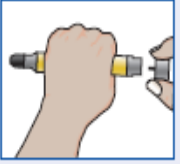

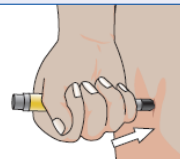
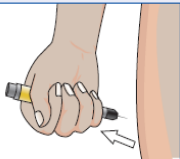


PLAN D'URGENCE POUR L'ANAPHYLAXIE	
Les allergènes à éviter :	RÉACTION ALLERGIQUE LÉGÈRE À MODÉRÉE
	<ul style="list-style-type: none"> • enflure des lèvres, du visage, des yeux • urticaire ou marques • picotements dans la bouche, douleurs abdominales, vomissements
Nom(s) de la famille ou d'une autre personne à aviser en cas d'urgence :	INTERVENTION
	<ul style="list-style-type: none"> • restez avec la personne et appelez à l'aide • donnez des médicaments (s'ils sont prescrits) • localisez l'auto-injecteur de l'épinéphrine • communiquez avec la famille ou une autre personne à aviser en cas d'urgence
Tél. au travail :	 <p>Surveillez l'un des signes suivants d'anaphylaxie</p>
Tél. à domicile :	
Tél. portable :	
Plan préparé par :	
D ^r	
Date :	
Mode d'emploi de l'auto-injecteur de l'épinéphrine	ANAPHYLAXIE (RÉACTION ALLERGIQUE GRAVE)
 	<ul style="list-style-type: none"> • respiration difficile/bruyante • enflure de la langue • gonflement/serrement de la gorge • difficulté à parler ou voix rauque • respiration sifflante ou une toux persistante • perte de conscience ou effondrement • pâle et mou (jeunes enfants)
1. Saisissez l'auto-injecteur et enlevez le bouchon	2. Placez le bout noir contre le milieu de la cuisse externe (Avec ou sans vêtements)
 	INTERVENTION
3. Poussez FERMEMENT jusqu'à ce que vous entendiez un clic et tenez en place pendant 10 secondes	4. Retirez l'auto-injecteur et faites attention à ne pas toucher l'aiguille. Massez le site d'injection pendant 10 secondes.
	<ol style="list-style-type: none"> 1. Administrez l'épinéphrine avec l'auto-injecteur 2. Appelez le 9-1-1 3. Allongez la personne à plat et surélevez ses jambes. Si la respiration est difficile, laissez la personne s'asseoir mais ne la mettez pas debout 4. Communiquez avec la famille ou une personne à aviser en cas d'urgence 5. Administrez une deuxième dose d'épinéphrine aussi rapidement que 5 minutes après l'injection de la première dose si les symptômes ne s'améliorent pas. <p style="color: red; text-align: center;">En cas de doute, administrez l'épinéphrine avec l'auto-injecteur</p>

RÉACTION ALLERGIQUE LÉGÈRE À MODÉRÉE		ANAPHYLAXIE (RÉACTION ALLERGIQUE GRAVE)	
Signes	Interventions	Signes	Interventions
<ul style="list-style-type: none"> • enflure des lèvres, du visage, des yeux • urticaire ou marques • picotements dans la bouche, douleurs abdominales, vomissements 	<ul style="list-style-type: none"> • restez avec la personne et appelez à l'aide • donnez des médicaments (s'ils sont prescrits) • localisez l'auto-injecteur de l'épinéphrine • communiquez avec la famille ou une autre personne à aviser en cas d'urgence 	<ul style="list-style-type: none"> • respiration difficile/bruyante • enflure de la langue • gonflement/serrement de la gorge • difficulté à parler ou voix rauque • respiration sifflante ou une toux persistante • perte de conscience ou effondrement • pâle et mou (jeunes enfants) 	<ol style="list-style-type: none"> 1. Administrez l'épinéphrine avec l'auto-injecteur 2. Appelez le 9-1-1 3. Allongez la personne à plat et surélevez ses jambes. Si la respiration est difficile, laissez la personne s'asseoir mais ne la mettez pas debout 4. Communiquez avec la famille ou une personne à aviser en cas d'urgence 5. Administrez une deuxième dose d'épinéphrine aussi rapidement que 5 minutes après l'injection de la première dose si les symptômes ne s'améliorent pas. <p>En cas de doute, administrez l'épinéphrine avec l'auto-injecteur</p>